

Reinigung durch Fachbetriebe :

Wir empfehlen bei starker Verschmutzung Ihres Rollostoffes eine Reinigung durch einen Fachbetrieb. Fragen Sie Ihren Fachhändler oder informieren Sie sich beim **Verband deutscher Sonnenschutzreiniger e.V.**, Vds@vds-sonnenschutz.de, www.vds-sonnenschutz.de über den Reinigungsfachbetrieb in Ihrer Nähe.

Nettoyage par des entreprises spécialisée:

Nous recommandons un nettoyage par une entreprise spécialisée lors de fortes salissures.

PFLEGEANLEITUNG Instructions de nettoyage **Rollo**



Mit diesem Rollo haben Sie ein hochwertiges Markenprodukt für den Sicht- und Sonnenschutz erworben. Damit Sie auch nach Jahren noch Freude an Ihrem Rollo haben, geben wir Ihnen einige Tipps zur Pflege.

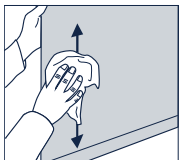
Avec ce store, vous avez acquis un produit de marque de haute qualité pour la protection du soleil et de la vue. Afin qu'il vous donne satisfaction durant de longue années, voici quelques astuces pour son entretien.

D Pflegetipps

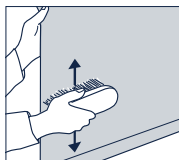
Wichtige Hinweise:

- Für Fensterrahmen und Glas dürfen keine scharfen bzw. alkalischen Reinigungsmittel verwendet werden, die mit der Anlage direkt oder indirekt (Schwitzwasser) in Verbindung kommen.
- Für Stoffbeschädigungen, die durch Tropf- bzw. Schwitzwasser oder Insektenrückstände entstehen, übernehmen wir keine Gewährleistung.
- Bitte erkundigen Sie sich vor der Reinigung Ihres Rollos bei Ihrem Fachhändler, ob Ihr Rollostoff die Materialeigenschaft **“feucht abwischbar”** aufweist.
- Rollowelle und Rollotechnik dürfen auf keinen Fall in Wasser getaucht werden.

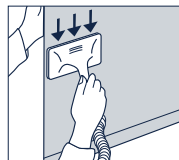
Abwischen und Absaugen:



Abwischen mit anti-statischem Tuch



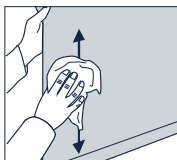
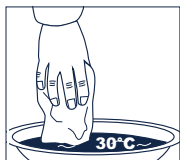
Abbürsten mit weicher Bürste oder Staubwedel



Absaugen bei niedrigster Stufe

Feucht abwischen:

Ist der Rollostoff feucht abwischbar, kann das Rollo bei stärkerer Verschmutzung mit einem feuchten Tuch bei max. 30°C warmen Wasser sowie mit einem milden Feinwaschmittel abgewischt werden.

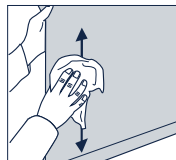


F Astuces d'entretien

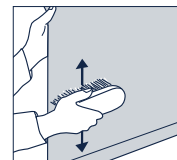
Instructions importantes:

- Le store ne doit pas être au contact direct ni indirect (par exemple de l'eau de condensation due à une ventilation insuffisante) avec des produits de nettoyages forts ou alcalins
- Il n'y a aucune garantie pour des dommages causés par l'humidité ou pour des tâches d'insectes.
- S'il vous plaît, renseignez-vous avant le nettoyage de votre store auprès de votre commerce spécialisé, si la matière de votre store supporte l'essuyage humide.
- Les parties techniques du store ne peuvent être plongées en aucun cas dans l'eau.

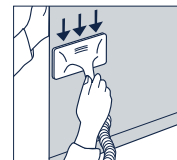
Essayez et aspirez:



Essayez avec un chiffon anti-statique



Brossez avec une brosse molle ou le plumeau à poussière



Aspirez de haut en bas

Essayez humide:

Si la matière de store peut être essuyées humide, lors de grosses salissures vous pouvez nettoyer votre store avec un chiffon trempé dans de l'eau à max. 30°C. Vous pouvez ajouter à l'eau un peu de poudre à lessive pour le linge délicat.

